

TD MONTE GIRO d.o.o. Pula

Izvještaj o poslovanju

2018. godina

Svibanj 2019.

Direktor o poslovanju

Uvjeti koji određuju poslovanje TD MONTE GIRO d.o.o. za pogrebne usluge Pula (dalje u tekstu Društvo), proizlaze iz same djelatnosti Društva koja je pretežno komunalna i koja se smatra djelatnošću od društvenog interesa.

Izjavom o osnivanju Društva (pročišćeni tekst) od dana 28.01.2011. godine, Grad Pula kao jedini osnivač i vlasnik prenio je određene ovlasti i obveze na društvo.

Društvo je u obvezi sukladno Zakonima, Pravilnicima i ostalim zakonskim propisima osigurati:

- Trajno i kvalitetno obavljanje usluga, što je osnovni predmet poslovanja
- Obavljanje pogrebničkih poslova, preuzimanja, opremanja, prijevoza umrle osobe od mjesta smrti do mrtvačnice ili mjesta kremiranja, ispraćaja i samog čina sahrane
- Brinuti se da pravovremeno osiguramo dovoljan broj ukopnih mjesta za potrebe građana grada Pule
- Održavanje groblja, prostora i zgrada, te drugih pratećih objekata za obavljanje ispraćaja i sahrane pokojnika.

U srpnju 2018. godine usvojen je Zakon o komunalnom gospodarstvu (NN 68/18), te su temeljem članka 133. točka 3. u zakonskom roku donijeti Opći uvjeti isporuke komunalne usluge ukopa pokojnika.

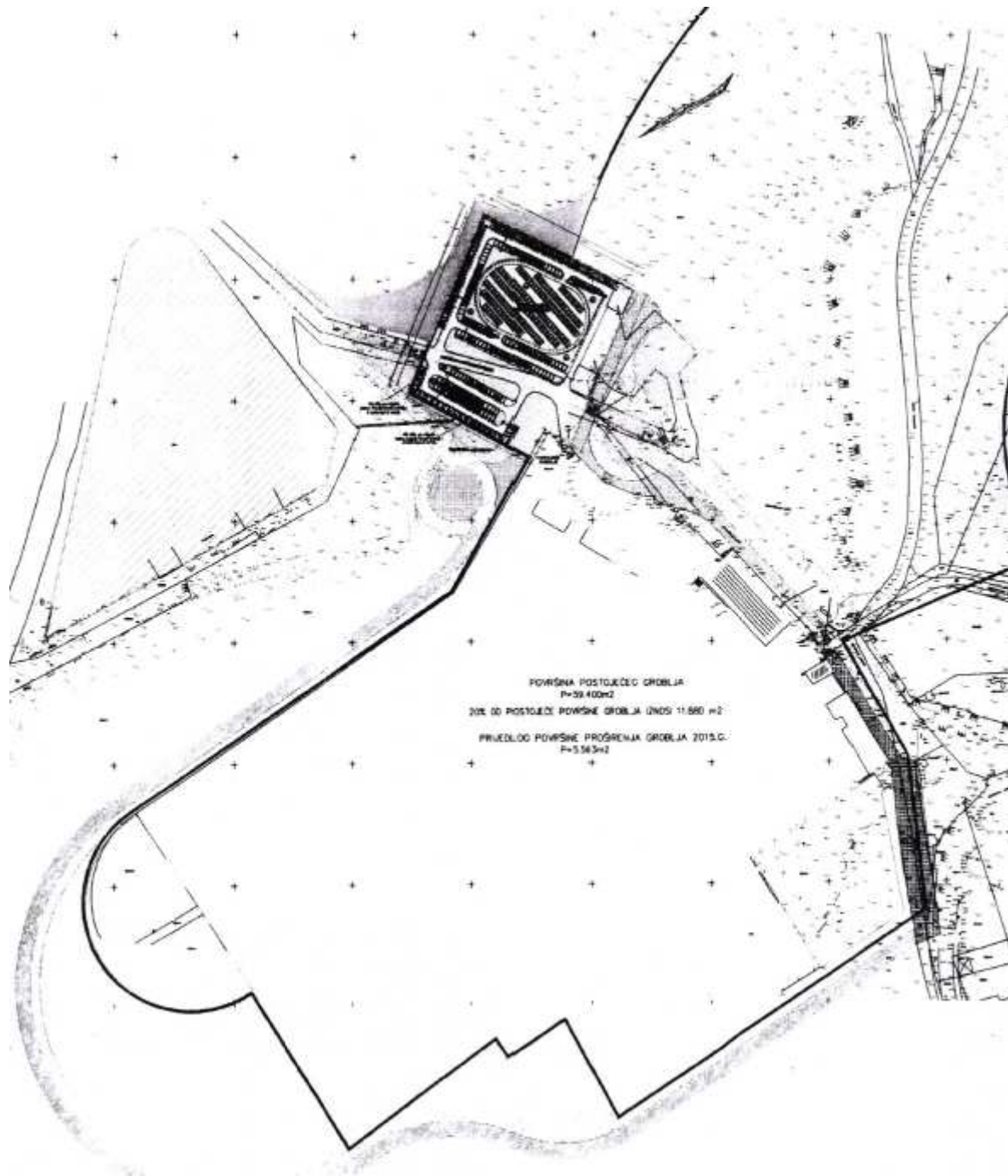
Društvo uz povjerenu komunalnu djelatnost obavlja i drugu tržišnu djelatnost - pogrebničku djelatnost prema Zakonu o pogrebničkoj djelatnosti (NN 36/15), te stoga mora računovodstvene poslove obavljati odvojeno prema odredbi članka 34. Zakona o komunalnom gospodarstvu (NN68/18).

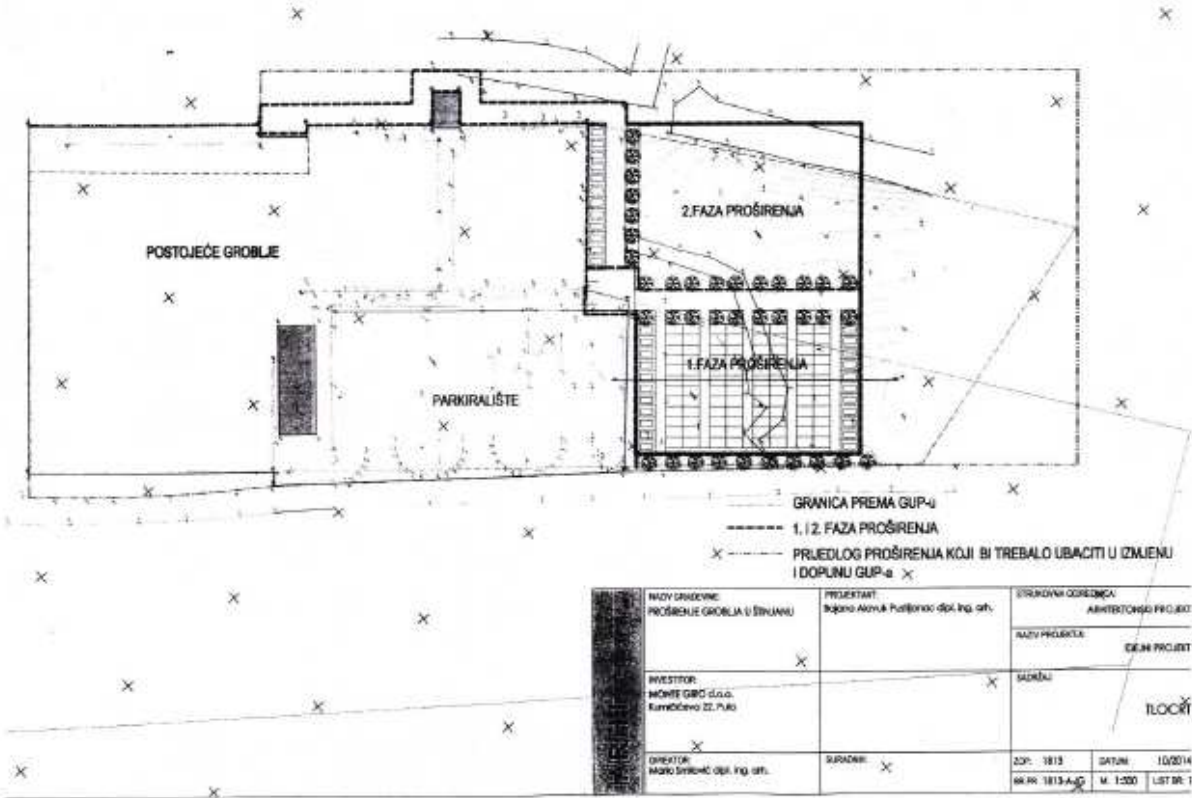
Društvo je u studenom 2018. godine ishodilo uporabnu dozvolu za investiciju na proširenju gradskog groblja u Puli na površini od 5.567 m² koja je započeta krajem 2017. godine. Izgrađeno je 797 objekata i to: 154 zemljanih grobnih mjesta, 148 grobnica za 6 ukopnih mjesta, 356 standardnih niša, 76 standardnih niša na 4 etaže, 38 standardnih niša na 3 etaže, 25 standardnih niša na 2 etaže.

Investicija je financirana dijelom iz sredstava Gradskog proračuna Grada Pule, dijelom iz vlastitih sredstava TD MONTE GIRO d.o.o. Pula i dijelom iz kreditnog zaduženja kod poslovne banke Zagrebačka banka d.d.

Za proširenje mjesnog groblja u Štinjanu planom za 2019. godinu rezervirana su sredstva u iznosu od 2.000.000,00 kn. U svibnju 2019. godine objavljen je natječaj za javnu nabavu za izvođenje radova, te se završetak radova očekuju do kraja 2019. godine. Planiranim radovima na površini od 800 m² izgradit će se 72 zemljana grobna mjesta, 22 grobnice za 6 ukopa, 40 standardnih niša i 20 standardnih niša na 4 etaže.

Darko Buršić, ing., direktor





IMZY GRADNINE PROŠIRENJE GROBLJA U ŠIBINJANI	PROJEKTANT	STRUKOVNI ODREĐENICA	
	INVESTOR	ARHITEKTONSKI PROJEKT	
PREJATOR	IZDANA AKNIVA Puštinac dpl. ing. arh.	IMZY PROJEKTA	GEAM PROJEKT
		SADRŽAJ	TLOCRT
INVESTOR			
MONTE GBC d.o.o. Bumčičeva 22, Pula			
PREJATOR		ZKP: 1813	DATUM: 10/2014
Mate Štrobac dpl. ing. arh.	SURADNIK	BR. RR: 1813-A-0	M: 1:200 LIST BR: 1

Izvještaji o poslovanju

- Izvještaj 1. **Imovina**
- Izvještaj 2. **Kapital i obveze**
- Izvještaj 3. **Prihodi i rashodi**
- Izvještaj 4. **Dodatni podaci**
- Izvještaj 5. **Pokazatelji**
- Izvještaj 6. **Realizacija plana poslovanja (realizacija plana prihoda i rashoda, te dodatnih podataka)**

Pozicija	31.12.2017.		31.12.2018.		IND
DUGOTRAJNA IMOVINA	1.346.241	15%	11.959.415	73%	888
NEMATERIJALNA IMOVINA	848.989	63%	11.553.871	97%	1361
Izdaci za razvoj	0		0		/
Koncesije, patenti, licencije, robne i uslužne marke, softver i sl.	343.236		286.039		83
Goodwill	0		0		/
Predujmovi za nabavu nematerijalne imovine	0		0		/
Nematerijalna imovina u pripremi	505.753		11.267.832		2228
Ostala nematerijalna imovina	0		0		/
MATERIJALNA IMOVINA	497.168	37%	405.460	3%	82
Zemljište	0		0		/
Biološka imovina	0		0		/
Građevinski objekti	0		0		/
Postrojenje i oprema	214.200		173.307		81
Alati, pogonski inventar i transportna imovina	144.348		29.579		20
Predujmovi za materijalnu imovinu	2.000		65.954		3298
Materijalna imovina u pripremi	0		0		/
Ostala materijalna imovina	2.000		2.000		100
Ulaganje u nekretnine	134.620		134.620		100
FINANCIJSKA IMOVINA	84	0%	84	0%	100
Udjeli/dionice povezanih poduzetnika	0		0		/
Sudjelujući interesi/udjeli	0		0		/
Dani zajmovi povezanim poduzetnicima	0		0		/
Dani zajmovi sudjelujućim poduzetnicima	0		0		/
Dani zajmovi, depoziti i sl.	0		0		/
Ulaganja u vrijednosne papire	84		84		100
Ostala dugotrajna financijska imovina	0		0		/
POTRAŽIVANJA	0	0%	0	0%	/
Potraživanja s osnove prodaje na kredit, od povezanih poduzetnika i ostala potraživanja	0		0		/
Odgođena porezna imovina	0		0		/
KRATKOTRAJNA IMOVINA	7.372.649	85%	4.433.843	27%	60
ZALIHE	402.130	5%	444.652	10%	111
Sirovine i materijal	331.879		355.539		107
Proizvodnja u tijeku, nedovršeni proizvodi ili poluproizvodi	0		0		/
Gotovi proizvodi	0		0		/
Trgovačka roba	70.251		89.113		127
Predujmovi za zalihe	0		0		/
Ostala imovina namjenjena prodaji	0		0		/
POTRAŽIVANJA	494.259	7%	958.549	22%	194
Potraživanja od povezanih poduzetnika	0		0		/
Potraživanja od sudjelujućih poduzetnika	0		0		/
Potraživanja od kupaca	421.963		829.586		197
Potraživanja od radnika i članova	199		11.580		5819
Potraživanja od države i drugih institucija	71.122		69.725		98
Ostala potraživanja	975		47.658		4888
FINANCIJSKA IMOVINA	0	0%	0	0%	/
Udjeli/dionice povezanih poduzetnika	0		0		/
Sudjelujući interesi/udjeli	0		0		/
Dani zajmovi povezanim poduzetnicima	0		0		/

Pozicija	31.12.2017.		31.12.2018.		IND
Dani zajmovi sudjelujućim poduzetnicima	0		0		/
Dani zajmovi, depoziti i sl.	0		0		/
Ulaganja u vrijednosne papire (mjenice, zadužnice, obveznice i ostalo)	0		0		/
Ostala kratkotrajna financijska imovina	0		0		/
NOVAC	6.476.260	88%	3.030.642	68%	47
Novac u banci i blagajni	6.476.260		3.030.642		47
AKTIVNA VREMENSKA RAZGRANIČENJA	2.333	0%	4.632	0%	199
AKTIVNA VREMENSKA RAZGRANIČENJA	2.333	100%	4.632	100%	199
Plaćeni troškovi budućeg razdoblja i obračunati prihodi	2.333		4.632		199
UKUPNA AKTIVA	8.721.223	100%	16.397.890	100%	188

Pozicija	31.12.2017.		31.12.2018.		IND
KAPITAL I REZERVE	5.379.131	62%	5.402.030	33%	100
Upisani temeljni kapital	1.316.112		1.316.112		100
Kapitalne pričuve	0		0		/
Zakonske rezerve	0		0		/
Rezerve za vlastite dionice	0		0		/
Vlastite dionice/udjeli (odbitna stavka)	0		0		/
Ostale rezerve (osim revalorizacijskih rezervi)	0		0		/
Revalorizacijske rezerve i rezerve fer vrijednosti	869.977		869.977		100
Zadržana dobit	3.163.493		3.193.042		101
Preneseni gubitak	0		0		/
Dobit tekuće godine	29.549		22.899		77
Gubitak tekuće godine	0		0		/
Manjinski interes	0		0		/
REZERVIRANJA	340.501	4%	340.501	2%	100
Rezerviranja za mirovine, otpremnine i sl.	340.501		340.501		100
Rezerviranja za porezne obveze	0		0		/
Druga rezerviranja	0		0		/
DUGOROČNE OBVEZE	0	0%	6.709.102	41%	/
Obveze prema povezanim poduzetnicima	0		0		/
Obveze prema sudjelujućim poduzetnicima	0		0		/
Obveze za zajmove, depozite i sl.	0		0		/
Obveze prema bankama i drugim financijskim institucijama	0		6.709.102		/
Obveze za predujmove	0		0		/
Obveze prema dobavljačima	0		0		/
Obveze po vrijednosnim papirima	0		0		/
Ostale dugoročne obveze	0		0		/
Odgođena porezna obveza	0		0		/
KRATKOROČNE OBVEZE	992.095	11%	1.878.683	11%	189
Obveze prema povezanim poduzetnicima	0		0		/
Obveze prema sudjelujućim poduzetnicima	0		0		/
Obveze za zajmove, depozite i sl.	0		0		/
Obveze prema bankama i drugim financijskim institucijama	0		0		/
Obveze za predujmove	10.469		927.637		8861
Obveze prema dobavljačima	537.297		425.357		79
Obveze po vrijednosnim papirima	0		0		/
Obveze prema radnicima	226.079		232.191		103
Obveze za poreze, doprinose i druga javna davanja	215.650		290.898		135
Ostale kratkoročne obveze	2.600		2.600		100
PASIVNA VREMENSKA RAZGRANIČENJA	2.009.496	23%	2.067.574	13%	103
Odgođeno plaćanje troškova i prihod budućeg razdoblja	2.009.496		2.067.574		103
UKUPNA PASIVA	8.721.223	100%	16.397.890	100%	188

Pozicija	31.12.2017.		31.12.2018.		IND
POSLOVNI PRIHODI	10.399.685	98%	9.774.928	97%	94
Prihodi od prodaje proizvoda i usluga	5.246.850	50%	5.075.434	52%	97
Prihodi od prodaje proizvoda	0		0		/
Prihodi od pružanja usluga	5.246.850		5.075.434		97
Prihodi od najamnina i zakupnina	0		0		/
Prihodi s osnove upotrebe proizvoda i usluga za vlastite potrebe	0		0		/
Prihodi od prodaje robe	5.105.749	49%	4.699.494	48%	92
Prihodi od prodaje robe	5.105.749		4.699.494		92
Prihodi od pružanja usluga posredovanja (provizije, trgovačke usluge i sl.)	0		0		/
Prihodi s osnove upotrebe robe za vlastite potrebe	0		0		/
Ostali poslovni prihodi	47.086	0%	0	0%	0
Prihodi od ukidanja dugoročnih rezerviranja	47.086		0		0
Prihodi od kompenzacija, subvencija, dotacija, refundacija i sl.	0		0		/
Ostali poslovni prihodi	0		0		/
FINANCIJSKI PRIHODI	40.256	0%	47.665	0%	118
Prihodi od ulaganja u dionice i udjele drugih društava	0	0%	0	0%	/
Prihodi od dividendi	0		0		/
Prihodi od udjela u dobiti	0		0		/
Dobici od prodaje dionica i poslovnih udjela	0		0		/
Prihodi po osnovi kamata	39.511	98%	46.673	98%	118
Prihodi od redovnih kamata po osnovi zajmova i kredita	14.645		8.710		59
Prihodi od redovnih kamata po osnovi depozita, plasmana u fondove i sl.	0		0		/
Prihodi od zatezних kamata	24.866		37.963		153
Ostali prihodi financiranja	745	2%	992	2%	133
Pozitivne tečajne razlike	745		625		84
Ostali financijski prihodi	0		367		/
OSTALI PRIHODI	182.614	2%	242.478	2%	133
Ostali prihodi	182.614	100%	242.478	100%	133
Prihodi od prodaje dugotrajne materijalne i nematerijalne imovine	17.128		0		0
Prihodi od prodaje sirovina, materijala, rezervnih dijelova i sitnog inventara	0		0		/
Prihodi od otpisa obveza	0		0		/
Prihodi od naplaćenih penala, nagrada i sl.	0		0		/
Utvrđeni viškovi	21.391		33.100		155
Prihodi od naplaćenih potraživanja otpisanih u prethodnim razdobljima	132.199		149.778		113
Ostali izvanredni prihodi	11.896		59.600		501
UKUPNI PRIHODI	10.622.555	100%	10.065.071	100%	95
POSLOVNI RASHODI	10.321.766	98%	9.861.956	98%	96
Materijalni troškovi	3.526.360	34%	3.466.981	35%	98
Utrošeni materijal i sirovine u osnovnoj djelatnosti	1.016.460		988.869		97
Utrošeni materijal i sirovine u upravi i prodaji	51.927		49.421		95
Utrošeni materijali i rezervni dijelovi za održavanje	108.416		68.424		63
Trošak (otpis) sitnog inventara, ambalaže i autoguma	10.127		13.411		132
Trošak energije	179.407		202.401		113
Troškovi nabave prodane robe	2.160.023		2.144.455		99

Pozicija	31.12.2017.		31.12.2018.		IND
Povećanje ili smanjenje vrijednosti zaliha proizvodnje u tijeku i gotovih proizvoda	0		0		/
Troškovi usluga	1.748.275	17%	1.576.848	16%	90
Troškovi prijevoza i telekomunikacija	121.100		112.864		93
Troškovi vanjskih usluga pri izradi proizvoda i usluga	36.146		62.271		172
Troškovi usluga održavanja	454.213		310.721		68
Troškovi zakupnina i najamnina	10.800		11.475		106
Troškovi promidžbe, sponzorstva i sajмова	50.545		52.664		104
Troškovi intelektualnih usluga (odvjetnika, revizora, informatičara i sl.)	104.731		109.811		105
Troškovi komunalnih usluga	212.941		266.317		125
Troškovi bankarskih i sličnih usluga	94.656		94.060		99
Troškovi premija osiguranja	102.721		67.005		65
Troškovi registracije vozila, dozvola i sl.	13.589		9.738		72
Troškovi ostalih usluga	546.833		479.922		88
Troškovi osoblja	4.222.028	41%	4.402.727	45%	104
Troškovi neto plaća	2.485.693		2.594.397		104
Troškovi doprinosa iz plaća, poreza i prireza	914.824		953.813		104
Troškovi doprinosa na plaće	584.886		609.285		104
Troškovi naknada troškova radnicima	123.925		126.332		102
Troškovi darova, nagrada i potpora radnicima	112.700		118.900		106
Troškovi amortizacije	484.088	5%	251.347	3%	52
Amortizacija građevinskih objekata	0		0		/
Amortizacija postrojenja i opreme	84.612		79.381		94
Amortizacija prijevoznih sredstava	254.855		113.729		45
Amortizacija ostalih pozicija	144.621		58.237		40
Ostali troškovi poslovanja	341.015	3%	164.053	2%	48
Troškovi reprezentacije	33.646		23.687		70
Troškovi dnevnica i smještaja te putni troškovi na službenim putovanjima	31.176		33.852		109
Troškovi dugoročnih rezerviranja za rizike i troškove	183.142		0		0
Troškovi poreza koji ne ovise o rezultatu, doprinosa, naknada i članarina	20.711		19.826		96
Troškovi stručnog obrazovanja i literature	20.042		25.943		129
Ostali troškovi poslovanja	52.298		60.745		116
FINANCIJSKI RASHODI	285	0%	33.996	0%	11928
Troškovi po osnovi kamata	132	46%	31.923	94%	24184
Troškovi po osnovi redovnih kamata po zajmovima i kreditima	0		31.910		/
Troškovi po osnovi zateznih kamata	132		13		10
Ostali financijski rashodi	153	54%	2.073	6%	1355
Gubici od prodaje dionica, poslovnih udjela i ostale financijske imovine	0		0		/
Negativne tečajne razlike	33		1.936		5867
Ostali financijski rashodi	120		137		114
OSTALI RASHODI I VRIJEDNOSNA USKLAĐIVANJA	227.183	2%	129.466	1%	57
Ostali rashodi	227.183	100%	129.466	100%	57
Neotpisana vrijednosti i ostali troškovi prodane i rashodovane dugotrajne materijalne i nematerijalne imovine	0		0		/
Neotpisana vrijednosti i ostali troškovi prodanih i rashodovanih sirovina, materijala, rezervnih dijelova i sitnog inventara	0		0		/
Vrijednosna usklađivanja dugotrajne materijalne i nematerijalne imovine	0		0		/
Vrijednosna usklađivanja kratkotrajne materijalne imovine	0		0		/

Pozicija	31.12.2017.		31.12.2018.		IND
Vrijednosna usklađivanja potraživanja od kupaca	176.447		112.212		64
Utvrđeni manjkovi	2.332		2.832		121
Troškovi kazni, penala i naknada šteta	20.038		3.509		18
Ostali izvanredni rashodi	28.366		10.913		38
UKUPNI RASHODI	10.549.234	100%	10.025.418	100%	95
REZULTAT POSLOVANJA PRIJE POREZA	73.321		39.653		54

Pozicija	31.12.2017.	31.12.2018.	IND
BROJ ZAPOSLENIH			
Broj zaposlenih	34	35	103
INVESTICIJE			
Investicije	687.197	10.805.844	1572
IZVORI FINANCIRANJA			
Vlastita sredstva	452.442	2.205.844	488
Kredit	0	6.700.000	/
Bespovratna sredstva	234.755	1.900.000	809
DODATNA RAŠČLAMBA POSLOVNIH PRIHODA I OSTALI PODACI VEZANI UZ DJELATNOST POGREBNE USLUGE			
Prihodi od djelatnosti pogrebnih usluga	3.981.008	3.825.522	96
Rashodi od djelatnosti pogrebnih usluga	3.801.614	3.819.543	100
Rezultat poslovanja od djelatnosti pogrebnih usluga	179.394	5.979	3
DODATNA RAŠČLAMBA POSLOVNIH PRIHODA I OSTALI PODACI VEZANI UZ DJELATNOST ODRŽAVANJE GROBLJA			
Prihodi od djelatnosti održavanja groblja	2.896.075	2.439.175	84
Rashodi od djelatnosti održavanja groblja	3.022.673	2.409.053	80
Rezultat poslovanja od djelatnosti održavanja groblja	-126.597	30.122	/
DODATNA RAŠČLAMBA POSLOVNIH PRIHODA I OSTALI PODACI VEZANI UZ DJELATNOST TRGOVINE			
Prihodi od djelatnosti trgovine	3.745.472	3.800.375	101
Rashodi od djelatnosti trgovine	3.724.948	3.796.823	102
Rezultat poslovanja od djelatnosti trgovine	20.523	3.552	17
FIZIČKI PODACI O POSLOVANJU			
Broj sahrana pokojnika na groblju	651	662	102
Broj iskopa i zatrpavanja groba za pogrebe i ekshumacije	479	487	102
Broj otvaranja i zatrpavanja grobnica niša	304	316	104
Broj ekshumacija svježā	13	5	38
Broj ekshumacija suha	123	110	89
Broj prijevoza pokojnika i opreme na groblje	1.213	1.276	105
Broj izrada osmrtnica	563	563	100
Broj izrada obavijesti o smrti	562	574	102
Broj izrada posljednjih pozdrava i sjećanja	1.664	1.397	84
Prijevoz izvan područja Grada Pule (km)	74.857	77.458	103
Prijevoz u inozemstvo (km)	16.500	9.691	59

Pozicija	31.12.2017.	31.12.2018.	IND
Pokazatelji po zaposlenom			
Prihod po zaposlenom	312.428,09	287.573,46	92
Trošak po zaposlenom	310.271,59	286.440,51	92
Troškovi osoblja po zaposlenom	124.177,29	125.792,20	101
Pokazatelji likvidnosti			
Ubrzana likvidnost	7,03	2,12	30
Tekuća likvidnost	7,43	2,36	32
Pokazatelji zaduženosti			
Zaduženost	0,38	0,67	175
Vlastito financiranje	0,62	0,33	53
Pokazatelji aktivnosti			
Obrtaj ukupne imovine	1,22	0,61	50
Trajanje naplate potraživanja u danima	17,38	33,58	193
Pokazatelji ekonomičnosti			
Ekonomičnost poslovanja	1,01	0,99	98
Ekonomičnost financiranja	141,25	1,40	1
Pokazatelji profitabilnosti			
Bruto profitna marža	0,01	0,01	103
Rentabilnost imovine (ROA)	0,00	0,00	97
Rentabilnost kapitala (ROE)	0,01	0,00	76

Pozicija	Realizacija IV kvartal 2017.	Plan IV kvartal 2018.	IND	Realizacija IV kvartal 2018.	IND R/R	IND R/P
POSLOVNI PRIHODI	10.399.685	9.970.000	96	9.774.928	94	98
Prihodi od prodaje proizvoda i usluga	5.246.850	5.120.000	98	5.075.434	97	99
Prihodi od prodaje proizvoda	0	0	/	0	/	/
Prihodi od pružanja usluga	5.246.850	5.120.000	98	5.075.434	97	99
Prihodi od najamnina i zakupnina	0	0	/	0	/	/
Prihodi s osnove upotrebe proizvoda i usluga za vlastite potrebe	0	0	/	0	/	/
Prihodi od prodaje robe	5.105.749	4.830.000	95	4.699.494	92	97
Prihodi od prodaje robe	5.105.749	4.830.000	95	4.699.494	92	97
Prihodi od pružanja usluga posredovanja (provizije, trgovačke usluge i sl.)	0	0	/	0	/	/
Prihodi s osnove upotrebe robe za vlastite potrebe	0	0	/	0	/	/
Ostali poslovni prihodi	47.086	20.000	42	0	0	0
Prihodi od ukidanja dugoročnih rezerviranja	47.086	20.000	42	0	0	0
Prihodi od kompenzacija, subvencija, dotacija, refundacija i sl.	0	0	/	0	/	/
Ostali poslovni prihodi	0	0	/	0	/	/
FINANCIJSKI PRIHODI	40.256	42.100	105	47.665	118	113
Prihodi od ulaganja u dionice i udjele drugih društava	0	0	/	0	/	/
Prihodi od dividendi	0	0	/	0	/	/
Prihodi od udjela u dobiti	0	0	/	0	/	/
Dobici od prodaje dionica i poslovnih udjela	0	0	/	0	/	/
Prihodi po osnovi kamata	39.511	41.000	104	46.673	118	114
Prihodi od redovnih kamata po osnovi zajmova i kredita	14.645	0	0	8.710	59	/
Prihodi od redovnih kamata po osnovi depozita, plasmana u fondove i sl.	0	6.000	/	0	/	0
Prihodi od zateznih kamata	24.866	35.000	141	37.963	153	108
Ostali prihodi financiranja	745	1.100	148	992	133	90
Pozitivne tečajne razlike	745	600	81	625	84	104
Ostali financijski prihodi	0	500	/	367	/	73
OSTALI PRIHODI	182.614	112.000	61	242.478	133	216
Ostali prihodi	182.614	112.000	61	242.478	133	216

Pozicija	Realizacija IV kvartal 2017.	Plan IV kvartal 2018.	IND	Realizacija IV kvartal 2018.	IND R/R	IND R/P
Prihodi od prodaje dugotrajne materijalne i nematerijalne imovine	17.128	0	0	0	0	/
Prihodi od prodaje sirovina, materijala, rezervnih dijelova i sitnog inventara	0	0	/	0	/	/
Prihodi od otpisa obveza	0	0	/	0	/	/
Prihodi od naplaćenih penala, nagrada i sl.	0	0	/	0	/	/
Utvrđeni viškovi	21.391	20.000	93	33.100	155	166
Prihodi od naplaćenih potraživanja otpisanih u prethodnim razdobljima	132.199	40.000	30	149.778	113	374
Ostali izvanredni prihodi	11.896	52.000	437	59.600	501	115
UKUPNI PRIHODI	10.622.555	10.124.100	95	10.065.071	95	99
POSLOVNI RASHODI	10.321.766	9.787.500	95	9.861.956	96	101
Materijalni troškovi	3.526.360	3.426.000	97	3.466.981	98	101
Utrošeni materijal i sirovine u osnovnoj djelatnosti	1.016.460	1.000.000	98	988.869	97	99
Utrošeni materijal i sirovine u upravi i prodaji	51.927	57.000	110	49.421	95	87
Utrošeni materijali i rezervni dijelovi za održavanje	108.416	69.000	64	68.424	63	99
Trošak (otpis) sitnog inventara, ambalaže i autoguma	10.127	50.000	494	13.411	132	27
Trošak energije	179.407	190.000	106	202.401	113	107
Troškovi nabave prodane robe	2.160.023	2.060.000	95	2.144.455	99	104
Povećanje ili smanjenje vrijednosti zaliha proizvodnje u tijeku i gotovih proizvoda	0	0	/	0	/	/
Troškovi usluga	1.748.275	1.558.500	89	1.576.848	90	101
Troškovi prijevoza i telekomunikacija	121.100	133.000	110	112.864	93	85
Troškovi vanjskih usluga pri izradi proizvoda i usluga	36.146	36.000	100	62.271	172	173
Troškovi usluga održavanja	454.213	400.000	88	310.721	68	78
Troškovi zakupnina i najamnina	10.800	13.000	120	11.475	106	88
Troškovi promidžbe, sponzorstva i sajмова	50.545	47.000	93	52.664	104	112
Troškovi intelektualnih usluga (odvjetnika, revizora, informatičara i sl.)	104.731	90.000	86	109.811	105	122
Troškovi komunalnih usluga	212.941	210.000	99	266.317	125	127
Troškovi bankarskih i sličnih usluga	94.656	84.000	89	94.060	99	112
Troškovi premija osiguranja	102.721	70.500	69	67.005	65	95
Troškovi registracije vozila, dozvola i sl.	13.589	15.000	110	9.738	72	65
Troškovi ostalih usluga	546.833	460.000	84	479.922	88	104
Troškovi osoblja	4.222.028	4.265.000	101	4.402.727	104	103
Troškovi neto plaća	2.485.693	2.460.000	99	2.594.397	104	105

Pozicija	Realizacija IV kvartal 2017.	Plan IV kvartal 2018.	IND	Realizacija IV kvartal 2018.	IND R/R	IND R/P
Troškovi doprinosa iz plaća, poreza i prireza	914.824	950.000	104	953.813	104	100
Troškovi doprinosa na plaće	584.886	575.000	98	609.285	104	106
Troškovi naknada troškova radnicima	123.925	130.000	105	126.332	102	97
Troškovi darova, nagrada i potpora radnicima	112.700	150.000	133	118.900	106	79
Troškovi amortizacije	484.088	374.000	77	251.347	52	67
Amortizacija građevinskih objekata	0	0	/	0	/	/
Amortizacija postrojenja i opreme	84.612	63.000	74	79.381	94	126
Amortizacija prijevoznih sredstava	254.855	203.000	80	113.729	45	56
Amortizacija ostalih pozicija	144.621	108.000	75	58.237	40	54
Ostali troškovi poslovanja	341.015	164.000	48	164.053	48	100
Troškovi reprezentacije	33.646	30.000	89	23.687	70	79
Troškovi dnevnica i smještaja te putni troškovi na službenim putovanjima	31.176	30.000	96	33.852	109	113
Troškovi dugoročnih rezerviranja za rizike i troškove	183.142	0	0	0	0	/
Troškovi poreza koji ne ovise o rezultatu, doprinosa, naknada i članarina	20.711	20.000	97	19.826	96	99
Troškovi stručnog obrazovanja i literature	20.042	29.000	145	25.943	129	89
Ostali troškovi poslovanja	52.298	55.000	105	60.745	116	110
FINANCIJSKI RASHODI	285	75.900	26632	33.996	11928	45
Troškovi po osnovi kamata	132	75.000	56818	31.923	24184	43
Troškovi po osnovi redovnih kamata po zajmovima i kreditima	0	75.000	/	31.910	/	43
Troškovi po osnovi zateznih kamata	132	0	0	13	10	/
Ostali financijski rashodi	153	900	588	2.073	1355	230
Gubici od prodaje dionica, poslovnih udjela i ostale financijske imovine	0	0	/	0	/	/
Negativne tečajne razlike	33	400	1212	1.936	5867	484
Ostali financijski rashodi	120	500	417	137	114	27
OSTALI RASHODI I VRIJEDNOSNA USKLAĐIVANJA	227.183	260.000	114	129.466	57	50
Ostali rashodi	227.183	260.000	114	129.466	57	50
Neotpisana vrijednosti i ostali troškovi prodane i rashodovane dugotrajne materijalne i nematerijalne imovine	0	0	/	0	/	/
Neotpisana vrijednosti i ostali troškovi prodanih i rashodovanih sirovina, materijala, rezervnih dijelova i sitnog inventara	0	0	/	0	/	/
Vrijednosna usklađivanja dugotrajne materijalne i nematerijalne imovine	0	0	/	0	/	/

Pozicija	Realizacija IV kvartal 2017.	Plan IV kvartal 2018.	IND	Realizacija IV kvartal 2018.	IND R/R	IND R/P
Vrijednosna usklađivanja kratkotrajne materijalne imovine	0	0	/	0	/	/
Vrijednosna usklađivanja potraživanja od kupaca	176.447	200.000	113	112.212	64	56
Utvrđeni manjkovi	2.332	10.000	429	2.832	121	28
Troškovi kazni, penala i naknada šteta	20.038	20.000	100	3.509	18	18
Ostali izvanredni rashodi	28.366	30.000	106	10.913	38	36
UKUPNI RASHODI	10.549.234	10.123.400	96	10.025.418	95	99
REZULTAT POSLOVANJA PRIJE POREZA	73.321	700	1	39.653	54	5665

Pozicija	Realizacija 31.12.2017.	Plan 31.12.2018.	IND	Realizacija 31.12.2018.	IND R/R	IND R/P
BROJ ZAPOSLENIH						
Broj zaposlenih	34	34	100	35	103	103
INVESTICIJE						
Investicije	687.197	10.973.000	1597	10.805.844	1572	98
IZVORI FINANCIRANJA						
Vlastita sredstva	452.442	4.273.000	944	2.205.844	488	52
Kredit	0	6.700.000	/	6.700.000	/	100
Bespovratna sredstva	234.755	0	0	1.900.000	809	/
DODATNA RAŠČLAMBA POSLOVNIH PRIHODA I OSTALI PODACI VEZANI UZ DJELATNOST POGREBNE USLUGE						
Prihodi od djelatnosti pogrebnih usluga	3.981.008	3.890.000	98	3.825.522	96	98
Rashodi od djelatnosti pogrebnih usluga	3.801.614	3.889.400	102	3.819.543	100	98
Rezultat poslovanja od djelatnosti pogrebnih usluga	179.394	600	0	5.979	3	997
DODATNA RAŠČLAMBA POSLOVNIH PRIHODA I OSTALI PODACI VEZANI UZ DJELATNOST ODRŽAVANJE GROBLJA						
Prihodi od djelatnosti održavanja groblja	2.896.075	2.884.100	100	2.439.175	84	85
Rashodi od djelatnosti održavanja groblja	3.022.673	2.884.100	95	2.409.053	80	84
Rezultat poslovanja od djelatnosti održavanja groblja	-126.597	0	0	30.122	/	/
DODATNA RAŠČLAMBA POSLOVNIH PRIHODA I OSTALI PODACI VEZANI UZ DJELATNOST TRGOVINE						
Prihodi od djelatnosti trgovine	3.745.472	3.350.000	89	3.800.375	101	113
Rashodi od djelatnosti trgovine	3.724.948	3.349.900	90	3.796.823	102	113
Rezultat poslovanja od djelatnosti trgovine	20.523	100	0	3.552	17	3552
FIZIČKI PODACI O POSLOVANJU						
Broj sahrana pokojnika na groblju	651	630	97	662	102	105
Broj iskopa i zatrpavanja groba za pogrebe i ekshumacije	479	450	94	487	102	108
Broj otvaranja i zatrpavanja grobnica niša	304	450	148	316	104	70
Broj ekshumacija svježā	13	10	77	5	38	50
Broj ekshumacija suha	123	200	163	110	89	55
Broj prijevoza pokojnika i opreme na groblje	1.213	1.000	82	1.276	105	128
Broj izrada osmrtnica	563	600	107	563	100	94

Pozicija	Realizacija 31.12.2017.	Plan 31.12.2018.	IND	Realizacija 31.12.2018.	IND R/R	IND R/P
Broj izrada obavijesti o smrti	562	600	107	574	102	96
Broj izrada posljednjih pozdrava i sjećanja	1.664	1.600	96	1.397	84	87
Prijevoz izvan područja Grada Pule (km)	74.857	83.000	111	77.458	103	93
Prijevoz u inozemstvo (km)	16.500	6.000	36	9.691	59	162

Komentari

uz izvještaje o poslovanju

Izvještaj 1.

IMOVINA

Ukupna imovina

Ukupna imovina Društva na kraju 2018. godine iznosila je 16.397.890 kn te kao takva bilježi porast od 88%. Na takav znatan porast utjecale su investicije na proširenju gradskog groblja u Puli.

Dugotrajna imovina

Dugotrajna imovina na dan 31.12.2018. godine iznosila je 11.959.415 kn te bilježi povećanje od za gotovo 9 puta (za 10,6 mil kn) u odnosu na prethodnu godinu. Povećanje iste posljedica je povećanja nematerijalne imovine u pripremi tj. investicije na proširenju gradskog groblja u Puli koja će biti u potpunosti izvedena izradom temelja na zemljanim grobnim mjestima i izradom dvostrukih malih niša u zemlji do kraja 2019. godine.

Nematerijalna imovina, tako se na dan 31.12.2018. sastoji od:

- ulaganje na tuđoj imovini, licence i softver (računarski softveri nabavne vrijednosti 184.106 kn i tolike IV, ulaganja na tuđoj imovini 286.039 kn) u iznosu od 286.039 kn i
- nematerijalnu imovinu u pripremi (izdaci za proširenje mjesnog groblja u Štinjanu 87.498 kn, izdaci za proširenje gradskog groblja u Puli 11.180.334 kn) u iznosu od 11.267.832 kn.

Materijalna imovina je na kraju 2018. godine iznosila 405.460 kn te je za 8% smanjena u odnosu na prethodnu godinu. Smanjenje materijalne imovine rezultiralo je amortizacijom postojeće imovine i malom nabavom nove materijalne imovine u iznosu od 38.488 kn. Sva ulaganja usmjerena su na investiciju na novom proširenju na gradskom groblju u Puli.

Pozicija Ulaganje u nekretnine ne bilježi promjene u odnosu na prethodnu godinu. Status stana u Viškoj 24, Pula nije riješen na način da se prenese u knjige Grada s obzirom na primjenu Zakona o upravljanju državnom imovinom. Na temelju Zakona o izmjenama i dopunama Zakona o ustrojstvu i djelokrugu ministarstava i drugih središnjih tijela državne uprave (NN 104/16), ova nekretnina u djelokrugu je Ministarstva državne imovine.

Investicije u dugotrajnu imovinu u 2018. godini iznosile su 10.805.844 kn, a odnose se na nabavu:

- | | |
|---|---------------|
| ▪ Izdaci za proširenje gradskog groblja u Puli | 10.766.356 kn |
| ▪ Izdaci za proširenje mjesnog groblja u Štinjanu | 1.000 kn |
| ▪ Informatička oprema (PC, skener, monitor) | 15.669 kn |
| ▪ Sustav evidencije radnog vremena | 21.089 kn |
| ▪ Odvlaživač zraka | 1.730 kn |

Kratkotrajna imovina

Na kraju 2018. godine kratkotrajna imovina iznosi 4.433.843, a odnosi se na novac u banci i blagajni, potraživanja, te zalihe. U odnosu na posljednji dan prethodne godine bilježi smanjenje od 40%. Najveći utjecaj na smanjenje kratkotrajne imovine imala je pozicija *novac* (smanjenje 47%), a uslijed podmirivanja obveza po ispostavljenim privremenim i okončanoj situaciji na investiciji proširenja gradskog groblja u Puli.

Društvo zalihe iskazuje po trošku nabave. Zalihe sitnog inventara otpisuju se jednokratno, dok se utrošci istih rasterećuju metodom prosječno ponderirane nabavne cijene. Nadalje, zalihe prodane trgovačke robe Društvo iskazuje po prodajnim cijenama sa PDV-om i razlikom u cijeni, a prilikom prodaje iste trošak zaliha se utvrđuje putem razlike prodajne cijene, PDV-a i uključene razlike u cijeni.

Na dan 31.12.2018. godine struktura zaliha (444.652 kn) je bila sljedeća:

Sirovine i materijal u skladištu (pogrebna oprema i Radiona vijenaca)	355.539
Sitan inventar u upotrebi	505.113
Ispravak vrijednosti sitnog inventara	(505.113)
Grobna mjesta	1.962.259
Ukalkulirana razlika u cijeni robe (grobna mjesta)	(1.961.492)
Roba u prodavaonici Dalia (trgovina)	202.328
Ukalkulirana razlika u cijeni robe u prodavaonici	(73.575)
Ukalkulirani porez na dodanu vrijednost	(40.407)
UKUPNO / KN	444.652 kn

Potraživanja su na 31.12.2018. godine iznosila 958.549 kn što u odnosu na prethodnu godinu predstavlja povećanje od 94% kao rezultat povećanja vrijednosti potraživanja od kupaca i ostalih potraživanja.

Slanjem opomena, telefonskim kontaktiranjem kupaca i na kraju pokretanjem ovrha naplata potraživanja od kupaca u 2018. godini je 89% što je za 3% manja u odnosu na 2017. godinu. U 2018. godini ovršen je iznos od 172.871 kn. Ukupno ovršeni iznos potraživanja od kupaca je 437.594 kn. I dalje će se poduzimati mjere za što bolju naplatu kako bi smanjili potraživanja od kupaca.

Struktura potraživanja od kupaca na 31.12.2018.

Potraživanja prema vrsti pružene usluge	Stanje na 31.12.2017.	Udio (%)	Stanje na 31.12.2018.	Udio (%)
Godišnja naknada za korištenje grobnih mjesta	470.672	111	493.878	
Pogrebne usluge (fizičke osobe)	893.229	212	1.082.245	
Pogrebne usluge i održavanje groblja (pravne osobe)	120.248	29	278.083	
Ispravak vrijednosti potraživanja	(1.062.186)	-252	(1.024.620)	
UKUPNO / KN	421.963	100	829.586	

U tablici je prikaz strukture potraživanja na dan 31.12.2018. godine. Od ukupnih prikazanih potraživanja (isključen ispravak vrijednosti) na dospjela se odnosi 1.465.597 kn, a na nedospjela 388.609 kn. Potraživanja od radnika i članova iznosi 11.580 kn.

Ostala potraživanja u visini od 47.658 kn odnose se na potraživanja od kartičara za plaćanja putem kartica (MAESTRO, MASTER, VISA, AMERICAN i dr.).

Pozicija Novac u banci i blagajni bilježi najveće smanjenje u ukupnoj imovini (za 3,4 mil kn). Na smanjenje je utjecalo financiranje dijela investicije proširenja gradskog groblja u Puli - plaćanje izvođaču za izvedene radove.

Aktivna vremenska razgraničenja

Na poziciji plaćenih troškova budućeg razdoblja i obračunatih prihoda evidentirano je 4.632 kn, što se odnosi na unaprijed plaćene troškove Bina Istra, HAC i ARZ (ENC uređaj) u iznosu od 2.333 kn, te godišnju pretplatu na časopis Računovodstvo i financije i TEB u iznosu od 2.299 kn.

Izvještaj 2.

KAPITAL I OBVEZE

Kapital i rezerve

Ukupna pasiva na kraju 2018. godine iznosi 16.397.890 kn. U sklopu iste udio od 33% ima skupina kapital i rezerve.

Struktura skupine je sljedeća:

- Upisani temeljni kapital - 1.316.112 kn
- Revalorizacijske rezerve i rezerve fer vrijednosti - 869.977 kn
- Zadržana dobit – 3.193.042 kn
- Dobit tekuće godine – 22.899 kn.

Revalorizacijske rezerve ostale su nepromijenjene u odnosu na prethodnu godinu, a nastale su tijekom 1995. godine prema Zakonskim odredbama.

Rezerviranja

U 2018. godini nisu dodatno rezervirana sredstva za mirovine i otpremnine i sl. Na poziciji rezerviranja izvještaja Kapital i obveze bilježimo iznos od 340.501 kn kao i na kraju 2017. godine. Rezervirana su sredstva za četiri radnika koji imaju uvjete za odlazak u mirovinu, te je obračun izvršen sukladno Ugovoru o radu i Pravilniku o radu.

Dugoročne obveze

Na dan 31.12.2018. Društvo je evidentiralo 6.709.102 kn obveza prema bankama i drugim financijskim institucijama. Evidentirana obveza odnosi se na podignuti kredit u iznosu od 6.700.000 kn u poslovnoj banci ZABA d.d. Zagreb za dugoročno kreditiranje u svrhu financiranja rekonstrukciju građenje posebne namjene - proširenje Gradskog groblja Monte Ghio u Puli 1.FAZA i 2. FAZA. na rok od 10 godina (deset godina) na 120 jednakih mjesečnih rata sa dospijecom posljednjeg dana svakog mjeseca. Kamatna stopa iznosi 1,60% godišnje promjenjiva, primjenom proporcionalne metode na temelju stvarnog broja dana u kamatnom razdoblju, obračunato na stanje glavnice kredita. Ne naplaćuje se naknada za prijevremeni povrat kredita (djelomično ili u cijelosti). Ukupni troškovi kredita iznose 569.859 kn. Mjesečna otplatna kvota iznosi 55.833 kn plus kamata.

Obveza od 9.102 kune odnosi se na obvezu za kamate za 12. mjesec 2018. godine koja je uplaćena do 15.01.2019. godine.

Kratkoročne obveze

Kratkoročne obveze na zadnji dan 2018. godine iznose 1.878.683 kn te bilježe povećanje vrijednosti od 89% u odnosu na 2017. godinu.

Najznačajnija pozicija unutar istih jesu obveze za primljene predujmove (927.637 kn), zatim slijede obveze prema dobavljačima (425.357 kn), obveze za poreze, doprinose i druga javna davanja (290.898 kn), obveze prema radnicima (232.191 kn) i u konačnici ostale kratkoročne obveze (2.600 kn).

Obveze za primljene predujmove u iznosu od 927.637 kn odnose se na primljene uplate građana od davanja na korištenje na neodređeno vrijeme grobna mjesta za novu investiciju proširenja na gradskom groblju u Puli. Kako je investicija u pripremi (u 2019. godini dovršit će temelji na zemljanim grobnim mjestima i dvostruke male niše u zemlji) izdana su privremena rješenja za ustupanje grobnih mjesta, a za izvršenu uplatu izdani su računi za predujam.

Obveze prema dobavljačima evidentirane su u iznosu od 425.357 kn što je za 21% manje u odnosu na početno stanje. Na dospjele obveze odnosi se iznos od 20.649 kn, a na nedospjele 404.708 kn.

Struktura obveza prema dobavljačima na 31.12.2018. godine

Naziv dobavljača	Promet	Podmireno	Stanje obveze na 31.12.
Glas Istre novine d.o.o. Pula	520.194	506.000	14.193
Repro d.o.o. Rovinj	369.290	358.191	11.100
Palma d.o.o. Jastrebarsko	559.979	559.979	0
PC GRUPA d.o.o.	896.797	833.787	63.010
Fiori Kaštela	726.674	621.492	105.182
TGT Adriatic	4.572.366	4.572.366	0
Toma trgovina d.o.o.	422.719	417.782	4.937
Vladimir Gortan	5.638.735	5.638.735	0
Ostali	3.863.937	3.637.337	226.935
UKUPNO / KN	17.570.691	17.145.501	425.357

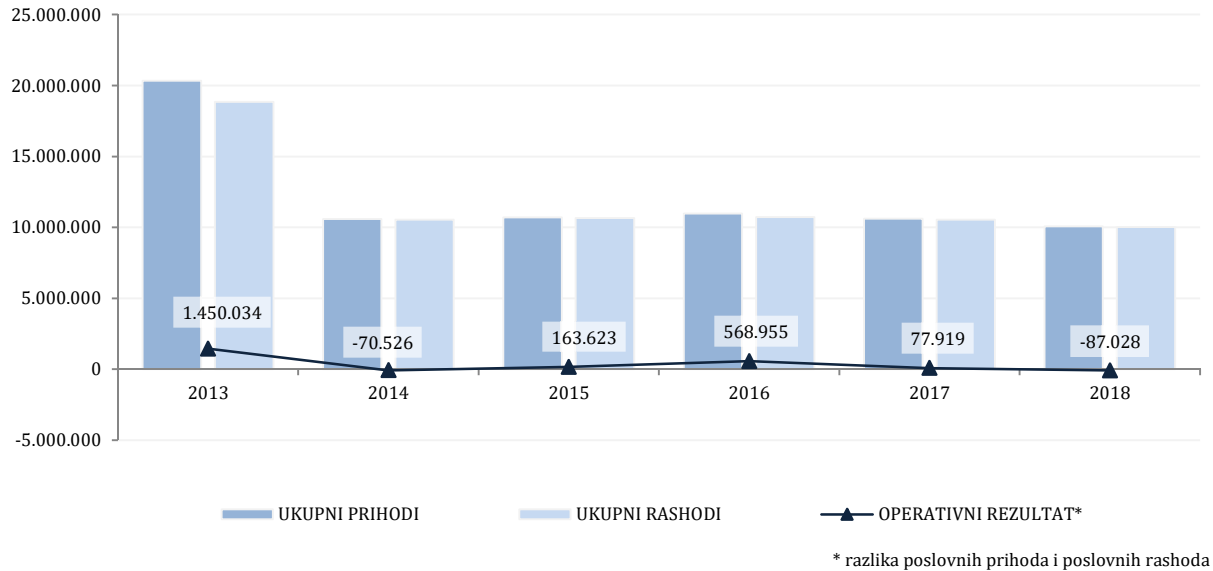
Obveze za poreze, doprinose i druga javna davanja na 31.12.2018. godine su iznosile 290.898 kn te kao takve bilježe povećanje za 35% u odnosu na 2017. godinu. Iste se odnose na porez na dobit u iznosu od 3.648 kn, obveze za PDV 152.240 kn i obveze za poreze i doprinose iz i na plaću radnika za 12/2018 u iznosu od 135.010 kn.

Pasivna vremenska razgraničenja

U okviru skupine pasivnih vremenskih razgraničenja evidentiran je iznos od 2.067.574 kn, što se odnosi na obveze za neiskorišteni godišnji odmor za 2018. godinu koji će se koristiti do 30.06.2019. godine u iznosu od 167.574 kn, te na dotacije od Grada Pule za financiranje investicije proširenja gradskog groblja u Puli u iznosu od 1.900.000 kn koja će se ukinuti u trenutku okončanja investicije proširenja gradskog groblja u Puli.

Izveštaj 3.

PRIHODI I RASHODI



Prihodi

Društvo je tijekom promatranog razdoblja ostvarilo 10.065.071 kn ukupnih prihoda te su kao takvi za 5% manji u odnosu na 2017. godinu.

Poslovni prihodi ostvareni su u iznosu od 9.774.928 kn što je za 6% manje u odnosu na prethodnu godinu. Najznačajniji prihodi jesu prihodi od prodaje proizvoda i usluga (pogrebne usluge i održavanje groblja) na koje se odnosi udio od 52% poslovnih prihoda, potom slijede prihodi od prodaje robe (djelatnost trgovine i davanje grobnih mjesta za korištenje na neodređeno vrijeme) na koje se odnosi udio od 48% poslovnih prihoda.

Prihodi od prodaje proizvoda i usluga u visini od 5.075.434 kn bilježe pad od 3% u odnosu na 2017. godinu i u cijelom se iznosu odnose na prihode od pružanja usluga, točnije pogrebnih usluga i usluga održavanja groblja. Iako je prema fizičkim pokazateljima veći broj sahrana uočavamo da financijski pokazatelji ne prate fizičke pokazatelje. Prilikom izbora opreme (materijal) za sahranu pokojnika korišten je jeftiniji materijal po izboru korisnika usluga. Osim spomenutog bilježi se manje prihoda na poziciji objave oglasa za posljednje pozdrave i sjećanja u dnevnim listovima što je vidljivo i iz fizičkih pokazatelja, a odražava se na pokazatelje (smanjenje za 16% u odnosu na 2017. godinu), te izrada temelja na zemljanim grobnim mjestima s razlogom nedostatka zemljanih grobnih mjesta do okončanja investicije na gradskom groblju u Puli.

Prihodi od prodaje robe (4.699.494 kn) obuhvaćaju djelatnost trgovine (3.713.308 kn) i davanje grobnih mjesta za korištenje na neodređeno vrijeme (986.186 kn). Smanjenje od 8% u odnosu

na 2017. godinu rezultat je smanjenja prihoda po osnovi davanja grobnih mjesta za korištenje na neodređeno vrijeme, djelatnost trgovine bilježi rast 2% u odnosu na 2017. godinu.

Financijski prihodi ostvareni su u iznosu od 47.665 kn a odnose se na prihode od redovnih kamata po osnovni zajma i kredita (8.710 kn), prihode od zateznih kamata (37.963 kn) i pozitivne tečajne razlike i ostali financijski prihodi (992 kn).

Ostali prihodi u visini od 242.478 kn bilježe porast od 33% u odnosu na prethodnu godinu, a podrazumijevaju prihode od utvrđenih viškova (33.100 kn), naplaćenih, prethodno otpisanih potraživanja (149.778 kn) i ostale izvanredne prihode (59.600 kn) koji se odnose na naplatu štete od osiguranja, te naplaćene javnobilježničke naknade za utužene potraživanja.

Rashodi

Na dan 31.12.2018. godine Društvo je evidentiralo 10.025.418 kn ukupnih rashoda te bilježe smanjenje od 5% u odnosu na 2017. godinu. Iste čine prvenstveno poslovni rashodi s udjelom od 98%.

U strukturi **poslovnih rashoda** najveći udio bilježe troškovi osoblja (45%), zatim slijede materijalni troškovi (35%), troškovi usluga (16%), troškovi amortizacije (3%) te ostali troškovi poslovanja (2%).

Materijalni troškovi na kraju 2018. godine iznosili su 3.466.981 kn što predstavlja smanjenje od 2% (ili za cca 60 tis kn) u odnosu na prethodnu godinu. Smanjenje vrijednosti uzrokovano je manjim troškovima materijala i rezervnih dijelova za održavanje. Radi jeftinijeg izbora pogrebne opreme za sahranu pokojnika i manje nabave materijala za održavanje radi smanjene potrebe u 2018. godini.

Troškovi usluga (1.576.848 kn) bilježe smanjenje vrijednosti od 10% u odnosu na prethodnu godinu kao rezultat smanjenja troškova usluga održavanja i ostalih usluga. Obzirom da su sva ulaganja usmjerena na investiciju proširenja groblja na Monte Ghiru u Puli, trošak održavanje obavljen je samo kako bi se održala funkcionalnost objekata. Najveću strukturu ostalih usluga čini trošak objave obavijesti i posljednjih pozdrava u dnevnik listovima (Glas Istre, La Voce, Novi List, Večernji list i dr.) od strane korisnika naših usluga, koji su u 2018. godini bili manji za 16% u odnosu na 2017. godinu (vidi fizičke pokazatelje).

Troškovi komunalnih usluga su povećani najvećim razlogom radi povećanja broja kremacija pokojnika. Društvo je posljednjih godina na gradskom groblju u Puli i Mjesnom groblju u Štinjanu izgradilo zemljane dvostruke male niše za polaganje urni i ukopa po ekshumaciji, a za što su korisnici naših usluga pokazali veliki interes. Tim se projektom štedi prostor i pridonosi se zadovoljstvu građana.

Najznačajnija skupina rashoda, **troškovi osoblja** iznosi 4.402.727 kn te bilježi povećanje od 4% (za 180 tis kn) u odnosu na 2017. godinu, ali je i broj radnika za izvršene sate rada veći za 3% u odnosu na 2017. godinu. U 2018. godini 2% sati više terete poslodavca u odnosu na 2017.

godinu s razlogom što je u 2017. godini bilo gotovo 2 (dva) radnika na bolovanju na teret FONDA HZZO-a za što u 2018. godini iznosi 0,3 radnika.

Troškovi amortizacije iznose 251.347 kn te su za 48% manji u odnosu na 2017. godinu. Manja nabava novih osnovnih sredstava i amortizirana vrijednost stare opreme utjecala je na smanjeni trošak amortizacije.

Ostali troškovi poslovanja iznose 164.053 kn, a obuhvaćaju troškove reprezentacije, troškove dnevnica i putnih troškova na službenim putovanjima, troškove poreza koji ne ovise o rezultatu, doprinosa, naknada i članarina, te ostale nespecificirane troškove poslovanja. U odnosu na 2017. godinu bilježe smanjenje od 52% prvenstveno uslijed izostanka troškova dugoročnih rezerviranja za rizike i troškove.

Financijski rashodi iznose 33.996 kn od kojih se 31.910 kn odnosi se na troškove redovnih kamata po kreditu podignutog u poslovnoj banci (ZABA d.d.) radi investiranja u proširenje gradsko groblja u Puli. Kredit je podignut na 10 godina. Ostatak se odnosi pretežito na rashode od negativnih tečajnih razlika u iznosu od 1.936 kn.

Ostali rashodi i vrijednosna usklađenja iznosili su 129.466 kn te su kao takvi zabilježili smanjenje od 43% (za 98 tis kn) uslijed manjih vrijednosnih usklađenja potraživanja od kupaca i ostalih rashoda.

Rezultat poslovanja

Razlikom ukupnih prihoda i ukupnih rashoda utvrđeno je da je Društvo u 2018. godini ostvarilo bruto dobit u iznosu od 39.653 kn, odnosno odbitkom poreza na dobit, Društvo je u 2018. godini ostvarilo neto dobit u iznosu od 22.899 kn.

Izvještaj 4.

DODATNI PODACI

Broj i struktura zaposlenih

Društvo je na kraju 2018. godine zapošljavalo 35 radnika te je tako ukupan broj veći za jednog radnika u odnosu na prethodnu godinu.

Radno mjesto	Predviđena kvalifikacija	Broj djelatnika	Prosječna mjesečna neto plaća (kn)	
			2017.	2018.
Direktor	VSS, VŠS	1	15.200	15.210
Voditelj računovodstva	VSS, VŠS, SSS	1	8.825	8.991
Voditelj komercijale	VSS, VŠS	1	8.680	8.862
Voditelj groblja i poslova zaštite na radu	SSS, VKV	1	6.810	5.923
Financijski knjigovođa	VŠS, SSS	1	7.629	8.010
Knjigovođa	SSS	1	6.480	6.510
Blagajnik	SSS	1	6.090	6.170
Glavni skladištar	SSS	1	6.826	6.360
Vozač	KV	1	6.057	6.013
Cvječar	KV	8	5.487	5.380
Administrator	SSS	1	5.910	5.929
Administrator u komercijali	SSS	1	6.240	6.250
Radnik na održavanju objekata	SSS	1	5.164	5.010
Ukopnik - radnik na groblju	NKV	11	5.376	5.367
Čistačica na groblju	NKV	3	3.398	3.380
Pomoćni skladištar	KV	1	5.573	5.632
Ukupno		35		

Prosječna isplaćena bruto plaća u 2018. godini iznosila je 8.083 kn, dok je neto plaća iznosila 5.892 kn, te iznosi 1% manje u odnosu na 2017. godinu (5.964 kn neto). U 2018. godini u Republici Hrvatskoj prosječna bruto plaća je iznosila 8.448 kn, dok je prosječna neto plaća iznosila 6.242 kn i veća je za 6% u odnosu na prosječnu neto plaću u Društvu.

Struktura radnih sati

Efektivni sati rada	Prekovremeni sati	Državni praznik	Plaćeni dopust	Sati godišnjeg odmora	Sati bolovanja na teret Društva	Sati bolovanja na teret HZZO-a	Ukupno
57.294	4.746	2.325	168	7.423	3.337	648	75.941
76%	6%	3%	0%	10%	4%	1%	100%

Investicije i izvori financiranja

Ukupne investicije Društva u 2018. godini iznosile su 10.767.356 kn i djelomično su se financirale iz vlastitih izvora (2.205.844 kn), iz kredita (6.700.000 kn) i iz bespovratnih sredstava – dotacije Grada Pule (1.900.000 kn).

Nakon ishoda potrebnih dozvola od Upravnog odjela za prostorno uređenje, komunalni sustav i imovinu, Odsjeka za gradnju, raspisan je natječaj javne nabave, te je izabran najpovoljniji ponuditelj. Sklopljen je Ugovor sa izvođačem radova - zajednica ponuditelja Vladimir Gortan d.d. Pazin i TGT Adriatik d.o.o. Pula. Stručni nadzor odnosno uslugu stručnog nadzora vršila je zajednica ponuditelja PONTIFEX d.o.o. iz Pule i CON-TEC d.o.o. iz Pule. Uslugu vođenja projekta tijekom izvođenja radova investitor je ugovorio sa tvrtkom UČKA KONZALTING d.o.o. Pazin.

Sve obveze i odgovornosti sudionika u građenju investitor je regulirao Ugovorima sukladno Zakonskim odredbama.

Početak izvođenja radova započeo je 21.11.2017. godine, a 23.10.2018. godine obavljen je tehnički pregled, te je ishoda uporabna dozvola. Garancija na izvedene radove je 24 mjeseca od dana primopredaje.

U 2019. godini okončati će se radovi izrade temelja koji se nisu mogli izvoditi do za to postignutih optimalnih uvjeta (slijeganje zemlje) i izrade dvostrukih malih niša u zemlji. Radovi će se izvoditi u vlastitoj režiji (vlastita radna snaga Društva).

Kapaciteti po vrstama grobnih mjesta:

Vrsta grobnog mjesta	kom
Zemljani grob	154
Grobnica za 6 ukopnih mjesta	148
Standardna niša	356
Standardna niša na 4 etaže	76
Standardna niša na 3 etaže	38
<u>Standardne niše na 2 etaže</u>	<u>25</u>
	797

Podaci vezani uz djelatnost i fizički podaci o poslovanju

Na kraju 2018. godine, prema podacima o poslovanju svakog segmenta Društva, može se primijetiti kako su sve djelatnosti pozitivno poslovale. Nadalje, primjećuje se pozitivan trend u poslovanju djelatnosti trgovine, a kod djelatnosti održavanja groblja silazni trend.

Fizički podaci o poslovanju Društva ukazuju na povećanje broja prijevoza pokojnika i opreme na groblje (za 5%), prijedanih kilometara prijevoza izvan Grada Pule (za 3%), broja otvaranja i zatrpavanja grobnica niša (za 4%, broj sahrana i izrada obavijesti o smrti (za 2%). Smanjen je broj eshumacija, prijevoza u inozemstvo i izrada posljednjih pozdrava i sjećanja.

Izveštaj 5.

POKAZATELJI

Ocjena poslovanja

Obzirom na pokazatelje, Društvo je u 2018. godini bilo likvidno, no u usporedbi sa podacima za 2017. godinu, bilježi smanjenje vrijednosti. Ubrzana i tekuća likvidnost su u 2017. godini bile oko 7, dok su 2018. oko 2, što je rezultat izvršenih ulaganja.

Prema pokazateljima zaduženosti Društvo se povećalo zaduženost na 67% zbog aktiviranog kredita.

Društvo je u odnosu na prethodnu godinu zabilježilo povećanje vrijednosti trajanja naplate potraživanja u danima (na 34 dana). Također, bilježi se smanjenje obrtaja ukupne imovine što je negativan trend aktivnosti Društva.

Pokazatelj ekonomičnosti financiranja Društva je pozitivnog predznaka, dok je ekonomičnost poslovanja na granici, odnosno Društvu fali 1% poslovnih prihoda za pokriće poslovnih rashoda što u konačnici dovelo do toga da je operativni rezultat postao negativan u 2018. godini (87 tis kn).

Izvještaj 6.

REALIZACIJA PLANA POSLOVANJA

Realizacija plana prihoda i rashoda

Realizacija poslovnih prihoda, odnosno prihoda od pružanja usluga manja je za 2% u odnosu na plan, dok su ostali prihodi veći za 116% zbog većih prihoda od naplaćenih, prethodno otpisanih potraživanja.

Ukupni rashodi u granicama su planiranih, s time da je skupina troškova osoblja premašila plan za 3%, dok su troškovi amortizacije realizirani u 67%-tnom iznosu od planiranog. Manje ostvarenje od planiranog zabilježili su i financijski rashodi – kamate za 55% i ostali rashodi – vrijednosna usklađenja potraživanja od kupaca za 44%.

Realizacija dodatnih podataka

Na kraju promatrane godine Društvo je imalo 35 zaposlenih, dok je planom bilo predviđeno 34.

Planirane investicije (radovi proširenja gradskog groblja u Puli) od gotovo 11 mil kn ostvarene su u potpunosti.

Prihodi i rashodi djelatnosti trgovine veći su za 13% od planiranih, dok su prihodi i rashodi djelatnosti održavanja groblja manje za cca 15% u odnosu na plan. Manji su s razlogom što smo očekivali više prihoda od davanja na trajno korištenje napuštenih grobnih mjesta. U 2018. godini objavljena su dva postupka javnog prikupljanja pisanih ponuda za napuštena grobna mjesta sukladno Odluci o načinu dodjele grobnih mjesta (Službene novine Grada Pule 08/11). Oglasi su objavljeni u dnevnim novinama Glas Istre i La Voce, te oglasnim pločama u Upravi Društva Kumičićeva 22, Pula i na gradskom groblju Monte Ghiro u Puli i to u siječnju mjesecu 2018. godine i u prosincu 2018. godine. U siječnju je objavljeno 19 grobnih mjesta, te je licitirano 8 grobnih mjesta 42%, dok je u prosincu objavljeno 15 grobnih mjesta i licitirano 5 grobnih mjesta 33%. Grobna mjesta koja su bila predmet postupka javnog prikupljanja pisanih ponuda imaju tretman zaštićenog kulturnog dobra lokalnog značaja upisanog u Registar kulturnih dobara i prilikom obnove postupa se sukladno članka 25. točke 4. Odluke o grobljima (Službene novine Grada Pule 13/10). Za većinu napuštenih grobnih mjesta upisan u Registar, uvjeti obnove građanima predstavljaju opsežan teret i s tog razloga licitira se za grobna mjesta za koja su smjernice za obnovu manje zahtjevna.

Odluka

Nadzornog odbora